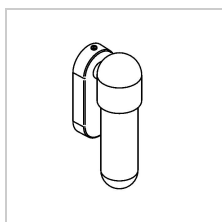

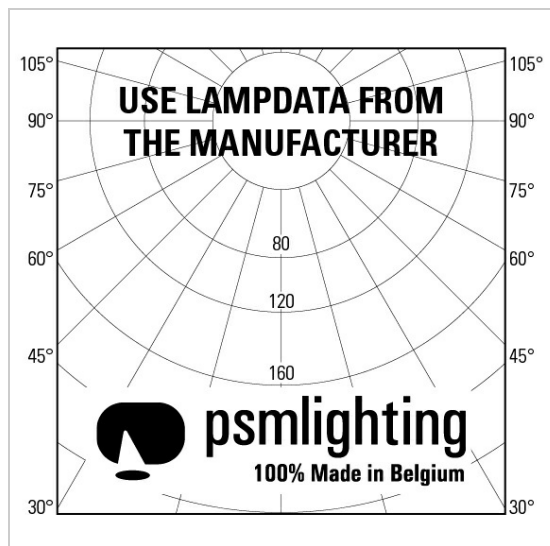


GLORIA

2242/..



Lichtdistributie



Project _____

Type _____

Nota _____

Aantal _____

Datum _____

LED

Lamptype	Led
Aantal	1
Vermogen	4W
Spanning	
Kelvin	2700K 3000K
Lumen	350
CRI	90

Fysisch

Type gebruik	Interieur
Type bevestiging	Wand
Afmetingen armatuur	100x250x95 mm
IP-beschermingsgraad	IP44
Reflector	120

Elektrisch

Aansluitspanning	~230V
Armatuurklasse	I
Vervangbaarheid lichtbron	Vervangbare lichtbron (enkel LED) door installateur

Project _____

Type _____

Nota _____













Aantal _____

Datum _____

GLORIA

2242/..

Kleuren

	119		TRRB transparant rib afgerond	2242.119.TRRB.WW NW
	13M		TRRB transparant rib afgerond	2242.13M.TRRB.WW NW
	16		TRRB transparant rib afgerond	2242.16.TRRB.WW NW
	1M		TRRB transparant rib afgerond	2242.1M.TRRB.WW NW
	23		TRRB transparant rib afgerond	2242.23.TRRB.WW NW
	2M		TRRB transparant rib afgerond	2242.2M.TRRB.WW NW