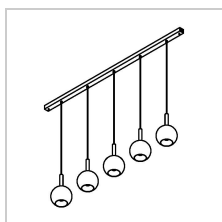


ELOISE

2162/..



Lichtdistributie



Project _____

Type _____

Nota _____

Aantal _____

Datum _____

Lamp

(lampNotIncluded)

Lamptype G80

Lampvoet E27

Aantal 5

Vermogen 8W

Spanning _____

Fysisch

Type gebruik Interieur

Type bevestiging Hanglamp

Afmetingen armatuur 1600x200x1720 mm

Basis L1600xB50xH40 mm

Glas Ø200xH330 mm

Kabel 1500 mm

IP-beschermingsgraad IP20

Elektrisch

Aansluitspanning ~230V

Armatuurklasse I

Vervangbaarheid lichtbron Vervangbare lichtbron door eindgebruiker

Project _____

Type _____

Nota _____

















Aantal _____

Datum _____

ELOISE

2162/..

Kleuren

	1M		ST	steel	2162.1M.ST.TX1
	1M		TR	transparent	2162.1M.TR.TX1
	216		ST	steel	2162.216.ST.TXM
	216		TR	transparent	2162.216.TR.TXM
	228		ST	steel	2162.228.ST.TXRK
	228		TR	transparent	2162.228.TR.TXRK
	2M		ST	steel	2162.2M.ST.TX2
	2M		TR	transparent	2162.2M.TR.TX2