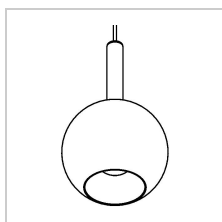
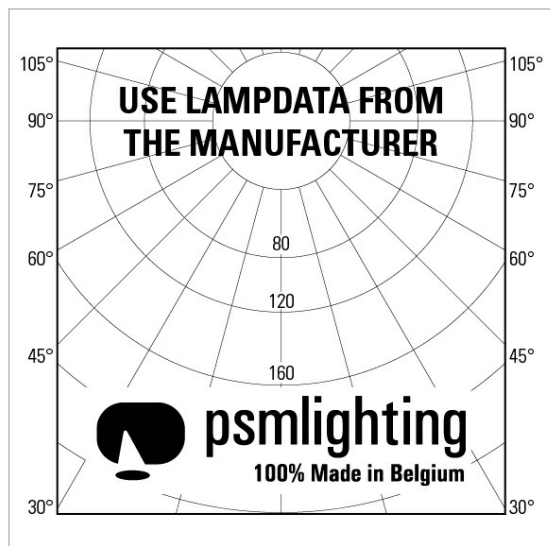


ELOISE

2160.L.E27/..



Lichtdistributie



Project _____

Type _____

Nota _____

Aantal _____

Datum _____

Lamp

(lampNotIncluded)

Lamptype G80

Lampvoet E27

Aantal 1

Vermogen 8W

Spanning _____

Fysisch

Type gebruik Interieur

Type bevestiging Hanglamp

Afmetingen armatuur $\varnothing 200 \times 330$ mm

Glas $\varnothing 200 \times H 330$ mm

Kabel 1500 mm

IP-beschermingsgraad IP20

Gewicht 1,2000 kg

Elektrisch

Aansluitspanning $\sim 230V$

Armatuurklasse I

Vervangbaarheid lichtbron Vervangbare lichtbron door eindgebruiker

Project _____

Type _____

Nota _____

















Aantal _____

Datum _____

ELOISE

2160.L.E27/..

Kleuren

	16		ST steel	2160.L.E27.16.ST.TXM
	16		TR transparent	2160.L.E27.16.TR.TXM
	1M		ST steel	2160.L.E27.1M.ST.TX1
	1M		TR transparent	2160.L.E27.1M.TR.TX1
	28		ST steel	2160.L.E27.28.ST.TXRK
	28		TR transparent	2160.L.E27.28.TR.TXRK
	2M		ST steel	2160.L.E27.2M.ST.TX2
	2M		TR transparent	2160.L.E27.2M.TR.TX2