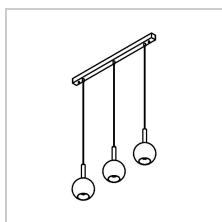


## ELOISE

2151/..



### Lichtdistributie



Project \_\_\_\_\_

Type \_\_\_\_\_

Nota \_\_\_\_\_

Aantal \_\_\_\_\_

Datum \_\_\_\_\_

### Lamp

(lampNotIncluded)

Lamptype	A60
Lampvoet	E27
Aantal	3
Vermogen	8W
Spanning	

### Fysisch

Type gebruik	Interieur
Type bevestiging	Hanglamp
Afmetingen armatuur	900x180x1705 mm
Basis	L900xB50xH40 mm
Glas	Ø180xH315 mm
Kabel	1500 mm
IP-beschermingsgraad	IP20

### Elektrisch

Aansluitspanning	~230V
Armatuurklasse	I
Vervangbaarheid lichtbron	Vervangbare lichtbron door eindgebruiker

Project \_\_\_\_\_

Type \_\_\_\_\_

Nota \_\_\_\_\_

















Aantal \_\_\_\_\_

Datum \_\_\_\_\_

## ELOISE

2151/..

### Kleuren

	1M		ST	steel	2151.1M.ST.TX1
	1M		TR	transparent	2151.1M.TR.TX1
	216		ST	steel	2151.216.ST.TXM
	216		TR	transparent	2151.216.TR.TXM
	228		ST	steel	2151.228.ST.TXRK
	228		TR	transparent	2151.228.TR.TXRK
	2M		ST	steel	2151.2M.ST.TX2
	2M		TR	transparent	2151.2M.TR.TX2