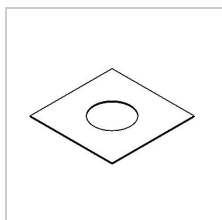


ADAPTION RING

180.180.80/..
toebehoren



Project _____

Type _____

Nota _____

Aantal _____

Datum _____

Fysisch

Type gebruik	Interieur
Type bevestiging	Plafond
Type opening	Rond
Afmetingen opening	Ø80 mm
Afmetingen armatuur	180x180 mm
IP-beschermingsgraad	IP00
Gewicht	0,4600 kg

Elektrisch

Project _____

Type _____

Nota _____

Aantal _____











Datum _____

ADAPTION RING

180.180.80/..

toebehoren

Kleuren

	1	wit	180.180.80.1
	11	metaalgrijs	180.180.80.11
	13	brons	180.180.80.13
	14	alu satijn	180.180.80.14
	16	goud satijn	180.180.80.16
	1M	wit textuur	180.180.80.1M
	2	zwart	180.180.80.2
	2M	zwart textuur	180.180.80.2M
	4	blinkend goud	180.180.80.4
	5	INOX 316	180.180.80.5
	5B	inox 316 1x beh.	180.180.80.5B