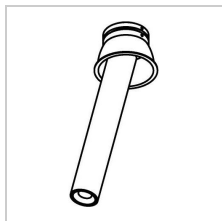


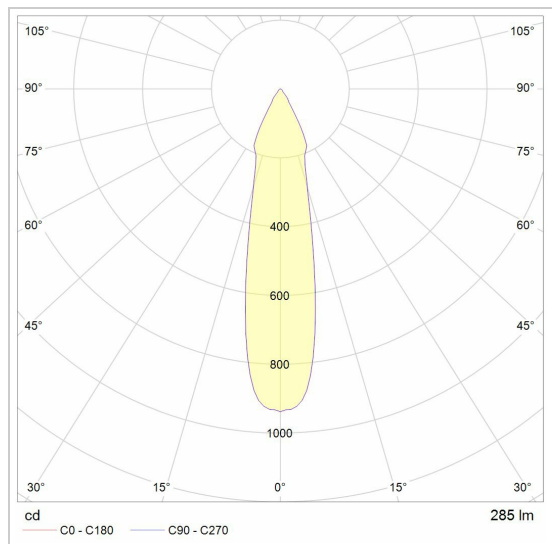
PIVOT

1170.250.S1/..

inbouwspot



Lichtdistributie



Project _____

Type _____

Nota _____

Aantal _____

Datum _____

LED

Lamptype	Led
Aantal	1
Vermogen	3,8W
Spanning	350mA
Kelvin	2700K 3000K
Lumen	467
CRI	80

Fysisch

Type gebruik	Interieur
Type bevestiging	Plafond
Type opening	Rond
Afmetingen opening	Ø80 mm
Inbouwdiepte	100 mm
Afmetingen armatuur	ø87x305 mm
Type veer	S1 - springveren
Richtingstype	In beide vlakken
IP-beschermingsgraad	IP20
Reflector	48°
Gewicht	0,6200 kg

Elektrisch

Spanning	=350mA
Armatuurklasse	III
Led driver	Niet inbegrepen
Vervangbaarheid lichtbron	Vervangbare lichtbron (enkel LED) door installateur
Energy efficiency	E



Groendreef 60, 9880 Aalter, Belgium
T +32 9 374 19 51 - info@psmlighting.be
www.psmlighting.be

Project _____

Type _____

Nota _____




Aantal _____

Datum _____

PIVOT

1170.250.S1/..
inbouwspot

Kleuren

	1M wit textuur	1170.250.S1.1M.WW NW
	29 zwart - goud in	1170.250.S1.29.WW NW
	2M zwart textuur	1170.250.S1.2M.WW NW
	49 wit - goud in	1170.250.S1.49.WW NW