

PRODUCTINFORMATIEBLAD

LED TUBE T8 EM SUPERIOR 600 mm 6.3W 865

LED TUBE T8 EM SUPERIOR | High Performance LED-buizen voor conventionele voorschakelapparaten (C-VSA) en AC-netspanning, anti-splinter coating



Toepassingsgebieden

- Algemene verlichting bij omgevingstemperaturen van -20...+50 °C
- Verlichting van productiegebieden
- Verkeersgebieden en gangen
- Supermarkten en warenhuizen
- Industrie

Productvoordelen

- Energiebesparing tot 71% (vergeleken met T8 fluorescentielamp)
- Snelle, eenvoudige en veilige vervanging met of zonder herbedrading
- Zeer veelzijdig dankzij instelbare lichtstroom
- Geen doorbuigen, dankzij de glazen buis
- Ondersteuning van de implementatie van de HACCP-concepten van productie tot presentatie
- Zeer goede bestendigheid tegen schakelbelastingen
- Onmiddellijk licht en daarom ideaal geschikt in combinatie met sensortechnologie
- Ook geschikt voor gebruik bij lage temperaturen

Productkenmerken

- LED vervanging voor klassieke T8 fluorescentielampen met G13-lampvoet voor gebruik in C-VSA armaturen of direct op 230 V
- Multi Lumen-functie: 2 vermogensstappen selecteerbaar



- LED buis van glas met coating geschikt voor toepassingen in o.a de voedingsmiddelenindustrie
- ENEC 10 VDE markering
- Enkel- en tandembedrijf op conventioneel voorschakelapparaat ($\leq 0,9$ m versies)
- Extreem lange levensduur: tot 100.000 uur
- IP-klasse: IP20
- Kwik-vrij en RoHS-compliant
- Lage flikkering volgens de EU 2019/2020 ($SVM \leq 0,4$ / $PstLM \leq 1$)

TECHNISCHE GEGEVENS

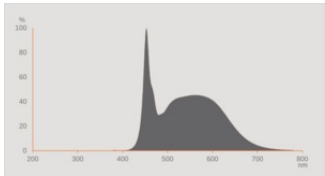
ELEKTRISCHE GEGEVENS

Nominale vermogen	6,3 W
Nominaal vermogen	6.30 W
Nominale spanning	220...240 V
Bedrijfsmodus	C-VSA, AC netspanning
Nominale stroom	30 mA
Type stroom	Wisselspanning
Inschakelstroom	3.20 A
Geschikt voor DC-ingang	Ja
Gelijkspanning	186...260 V
Werk frequentie	50/60 Hz
Netfrequentie	50/60 Hz
Max. aantal lampen op stroomond 10 A (B)	187
Maximaal aantal lampen op eenzekering B10 A, C-VSA zonder compensatie condensator	85
Maximaal aantal lampen op eenzekering B10 A, C-VSA met compensatie condensator	30
Max. aantal lampen op installatieautomaat 16 A (B)	235
Maximaal aantal lampen op eenzekering B16 A, C-VSA zonder compensatie condensator	107
Maximaal aantal lampen op eenzekering B16 A, C-VSA met compensatie condensator	38
Totale harmonische vervorming	< 20 %
Arbeidsfactor λ	0,90

Fotometrische gegevens

Lichtstroom	1100 lm
Lichtstroom efficiëntie	174 lm/W
Lichtstroom einde nominale leven	0.70
Lichtkleur	865
Kleurtemperatuur	6500 K
Kleurweergave-index Ra	80
Standaardafwijking van kleurproeven	≤5 sdc _m
Lichtstroom (LLMF) bij 6.000 h	0.80
Flikkerwaarde Pst LM	1

Stroboscoopeffect waarde SVM	0.4
------------------------------	-----



EPREL data spectral diagram PROF
LEDr 6500K

Lichttechnische gegevens

Stralingshoek	190 °
Opwarmtijd (60 %)	< 0.50 s
Opstarttijd	< 0.5 s

AFMETINGEN & GEWICHT



Totale lengte	603.00 mm
Lengte met lampvoet, doch zonder pennen	600.00 mm
Diameter	26,70 mm
Buisdiameter	25,8 mm
Maximale diameter	28 mm
Product gewicht	100,00 g

TEMPERATUREN & BEDRIJFSOMSTANDIGHEDEN

Omgevingstemperatuur bereik	-20...+50 °C 1)
Maximumtemperatuur op Tc-testpunt	66 °C

1) Temperatuur rondom de lamp - voor gesloten armaturen: temperatuur binnenin de luminaire

Levensduur

Levensduur L70/B50 @ 25 °C	100000 h
----------------------------	----------

Nominale levensduur L80/B50 bij 25°C	100000 h
Aantal schakelcycli	200000
Lichtstroom aan einde levensduur	0.70
Functionerende lampen bij 6.000	≥ 0.90

AANVULLENDE PRODUCTGEGEVENS

Lampvoet	G13
Kwikgehalte	0.0 mg
Kwik vrij	Ja
Product opmerking	Beschikbaar vanaf juni 2025

MOGELIJKHEDEN

Dimbaar	Nee
---------	-----

CERTIFICATEN & NORMEN

Energie-efficiëntieklasse	G 1)
Energieverbruik	7.00 kWh/1000h
Type bescherming	IP20
Normen	CE / UKCA / EAC / ENEC / VDE
Fotobiologische veiligheidsgroep EN62778	RG0

1) Energie-efficiëntieklasse (EEL) op een schaal van A (hoogste efficiëntie) tot G (laagste efficiëntie)

Landspecifieke categorisering

Bestelreferentie	LEDTUBE T8 EM S
------------------	-----------------

LOGISTIEKE GEGEVENS

Opslagtemperatuur	-20...+80 °C
-------------------	--------------

Data verordening energielabelling acc EU 2019/2015

Gebruikte verlichtingstechnologie	LED
Niet-directioneel of directioneel	NDLS
Netspanning of geen netspanning	MLS
Voet van de lichtbron (of andere elektrische interface)	G13
Slimme lichtbron (CLS)	Nee
Lichtbron met instelbare lichtkleur	Nee
Omhulsel	Nee
Lichtbron met hoge luminantie	Nee

Anti-verblindingsafscherming	Nee
Overeenkomstige kleurtemperatuur	SINGLE_VALUE
Stand-byvermogen	<0.5 W
Opgave overeenkomstig vermogen	Nee
Lengte	603,00 mm
Hoogte (incl. cylin. armaturen)	26.70 mm
Breedte (incl. ronde armaturen)	26.70 mm
X_kleurcoördinaten chromaticiteitsdiagram	0.3123
Y_kleurcoördinaten chromaticiteitsdiagram	0.3283
R9 kleurweergave-index	0.00
Correspondentie van hoek van de lichtbundel	SPHERE_360
Levensduurfactor	0.9
Verplaatsingsfactor	0.9
LED lichtbron vervangt een fluorescentielamp	Nee
EPREL-ID	2150931,2340251
Modelnummer	AC69445,AC81590




Technische uitrusting







- Geschikt voor gebruik met verliesarme en conventionele voorschakelapparaten

Veiligheidsadvies

- Niet geschikt voor gebruik met elektronische voorschakelapparatuur.
- Operation in outdoor applications in suitable damp-proof luminaires possible according to data sheet and installation instruction.
- Niet geschikt voor noodverlichting.
- Koppel de netspanning los voordat u het apparaat installeert.

DOWNLOADS

Documenten en certificaten		Naam document
	Gebruiksaanwijzing / veiligheidsinstructies	LED TUBE T8 EM S
	Juridische informatie	Informationstext 18 Abs 4 ElektroG
	Conformiteitsverklaringen	LEDTUBE

Documenten en certificaten		Naam document
	Conformiteitsverklaringen UKCA	LEDTUBE
Fotometrische- en lichtontwerpbestanden		Naam document
	IES-bestand (IES)	LEDTUBE T8 EM S 600 6.3W 865 LEDV
	LDT-bestand (Eulumdat)	LEDTUBE T8 EM S 600 6.3W 865 LEDV
	UGR-bestand (UGR-tabel)	LEDTUBE T8 EM S 600 6.3W 865 LEDV
	Lichtverdelingscurve type polair	LEDTUBE T8 EM S 600 6.3W 865 LEDV
	Spectrale verdeling	EPREL data spectral diagram PROF LEDr 6500K

LOGISTIEKE GEGEVENS

Productcode	Verpakkingseenheid (stuks per verpakking)	Afmetingen (lengte x breedte x hoogte)	Brutogewicht	Volume
4099854432088	Vouwhoes 1	695 mm x 29 mm x 29 mm	118.00 g	0.58 dm ³
4099854432095	Verzenddoos 10	725 mm x 180 mm x 95 mm	1499.00 g	12.40 dm ³

De genoemde productcodes beschrijven de kleinste hoeveelheid die besteld kan worden. Eén verzendeenheid kan bestaan uit één of meer afzonderlijke producten. Bij het plaatsen van een order enkele of veelvouden van de verpakkingseenheid invoeren.

Referenties / Links

– Voor garantie zie www.benelux.ledvance.com/garantie

Wettelijk advies

– Bij gebruik ter vervanging van een T8 fluorescentielamp hangen de totale energie-efficiëntie en lichtverdeling af van het ontwerp van het verlichtingssysteem.

DISCLAIMER

Onder voorbehoud van verandering zonder kennisgeving. Fouten en drukfouten voorbehouden. Zorg ervoor dat u de meest recente versie gebruikt.