

PRODUCTINFORMATIEBLAD

PANEL LOUVER SUSP KIT WT

PANEL LOUVER SUSPENSION KIT | Panelarmaturen



Toepassingsgebieden

- Kantoren, vergaderruimtes
- Receptie, foyers, gangen, liften

Productvoordelen

- Zwarte of witte behuizing beschikbaar

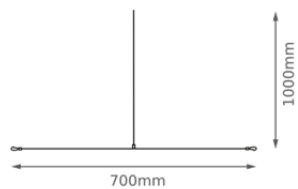
Productkenmerken

- Adjustable steel wires, maximum lenght each: 1.35 m

TECHNISCHE GEGEVENS

AFMETINGEN & GEWICHT

Lengte	1500 mm
Product gewicht	150,00 g





PANEL LOUVER SUSP KIT

MATERIALEN & KLEUREN

Kleur van het product	Wit
-----------------------	-----

DOWNLOADS

Documenten en certificaten	Document name
 User instruction	PANEL LOUVER SUSP KIT
 Packaging insert	PL LOUVER 600/1200/SUSP/SURF KIT

LOGISTIEKE GEGEVENS

Productcode	Verpakkingseenheid (stuks per verpakking)	Afmetingen (lengte x breedte x hoogte)	Brutogewicht	Volume
4099854155307	Vouwdoos 1	105 mm x 25 mm x 105 mm	169.00 g	0.28 dm³
4099854155314	Verzenddoos 100	675 mm x 230 mm x 230 mm	17365.00 g	35.71 dm³

De genoemde productcodes beschrijven de kleinste hoeveelheid die besteld kan worden. Eén verzendeenheid kan bestaan uit één of meer afzonderlijke producten. Bij het plaatsen van een order enkele of veelvouden van de verpakkingseenheid invoeren.

DISCLAIMER

Onder voorbehoud van verandering zonder kennisgeving. Fouten en drukfouten voorbehouden. Zorg ervoor dat u de meest recente versie gebruikt.