

Omschrijving:

Led armatuur Sola 18W 3000K IP65 IK10



LED armatuur SOLA voor wand- of plafondmontage. Slagvaste polycarbonaat behuizing IP65 IK10. Voorzien van 'toolless' aansluitklemmen voor een snelle en makkelijke montage. Met kabelingangen langs boven en zijkant.

Technische eigenschappen

| | |
|------------|---------------|
| Referentie | SO183 |
| EAN code | 5420076217617 |
| ETIM code | EC002892 |

Elektrische eigenschappen

| | |
|------------------------|---------|
| Systeem vermogen (W) | 18 |
| LED vermogen (W) | 17 |
| Aansluitspanning (Vac) | 200-240 |
| Frequentie (Hz) | 50 |
| Driver inbegrepen | ja |
| Driver intern/extern | intern |
| Dimbaar | nee |
| Flicker free | ja |
| Power factor | 0,95 |
| Aansluitkabel | no |
| Driver output (V) | 27-42 |
| Driver output (mA) | 500 |
| Isolatieklasse | II |
| Energie klasse | A+ |
| Aantal op 16A C curve | 38 |
| Aantal op 16A D curve | 60 |
| Inrush current driver | |

Garantie en certificatie

| | |
|-----------------|---------------|
| Levensduur (u) | 54.000 L80B50 |
| Garantie (jaar) | 5 |
| ENEC | nee |

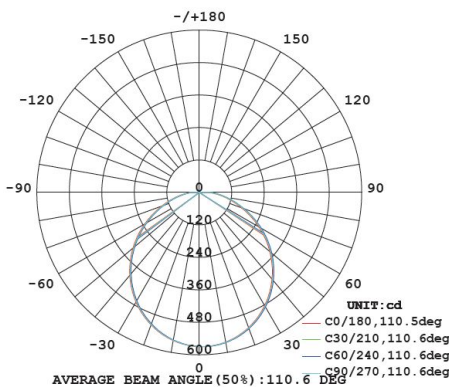
Lichttechnische eigenschappen

| | |
|------------------------|-----------------|
| Lichtbundel(*) | 120 |
| Kleurtemperatuur (K) | 3000 |
| Kleurweergave CRI | 82 |
| UGR | <23 |
| Kleurvastheid SDCM | 3 |
| Lumen output (Lm) | 1550 |
| Lm/W | 86 |
| Flux code | 47 78 94 100 95 |
| Ledchip | SMD2835 |
| Ledfabrikant | Hongliitronic |
| Aantal LEDs | 99 |
| Fotobiologische klasse | RG1 |

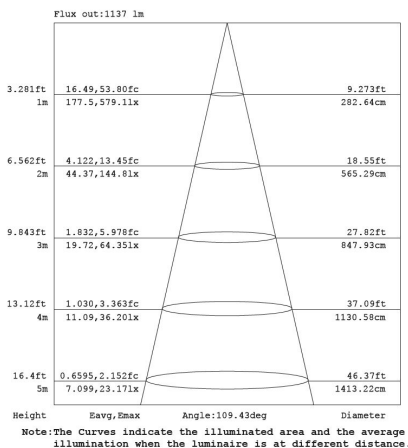
Afmeting en materiaal eigenschappen

| | |
|----------------------|---------------|
| Afmetingen (LxBxH) | 290x290x103mm |
| Gewicht (kg) | 1,2 |
| Kleur | wit RAL9003 |
| Werktemperatuur (°C) | -20~+50 |
| IP waarde | IP65 |
| IK waarde | IK10 |
| UV bestendig | ja |
| Zeewater bestendig | nee |
| UL 94 | |
| Aantal in bulk | 4 |
| Aantal op pallet | 132 |
| Minimum bestelaantal | 1 |
| Stockartikel | ja |

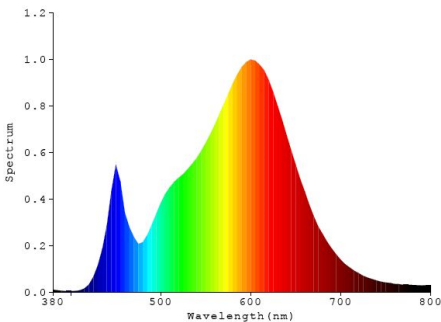
Lumen distribution



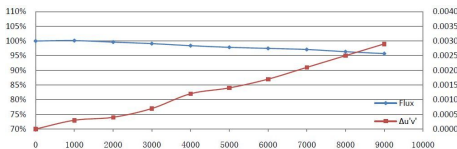
Distance curve:



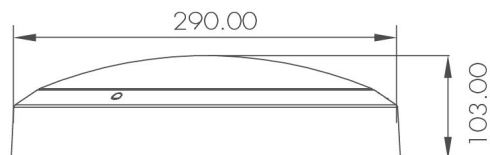
Spectrum distribution



Lumendrop



Afmetingen



Mogelijkheden

Dimming:

- | | | |
|----------|--------------------------|-------|
| Triac | <input type="checkbox"/> | |
| 1-10V | <input type="checkbox"/> | optie |
| DALI | <input type="checkbox"/> | optie |
| KNX | <input type="checkbox"/> | |
| DMX | <input type="checkbox"/> | |
| Drukknop | <input type="checkbox"/> | |
| RF | <input type="checkbox"/> | |
| Zigbee | <input type="checkbox"/> | |
| Z Wave | <input type="checkbox"/> | |
| Easywave | <input type="checkbox"/> | |
| WiFi | <input type="checkbox"/> | |

Lichtsturing:

- | | |
|---------------|-------------------------------------|
| Sensor on/off | <input checked="" type="checkbox"/> |
| Sensor dim | <input checked="" type="checkbox"/> |
| Fotocel | <input checked="" type="checkbox"/> |
| Nood | <input checked="" type="checkbox"/> |

Aansluitschema

