

### Omschrijving:

Led armatuur Sola 10W 4000K IP65 IK10 nood



LED armatuur SOLA met ingebouwde microwave sensor en noodunit van 3h. Slagvaste polycarbonaat behuizing IP65 IK10. Voorzien van 'toolless' aansluitklemmen voor een snelle en makkelijke montage. Met kabelingen langs boven en zijkant. Met ingebouwde noodunit 3 uur, lichtoutput bij nood 10%.

### Technische eigenschappen

Referentie	SO104EME
EAN code	5420076243401
ETIM code	EC002892

### Elektrische eigenschappen

Systeem vermogen (W)	10
LED vermogen (W)	9
Aansluitspanning (Vac)	200-240
Frequentie (Hz)	50
Driver inbegrepen	ja
Driver intern/extern	intern
Dimbaar	nee
Flicker free	ja
Power factor	0,95
Aansluitkabel	no
Driver output (V)	16-60
Driver output (mA)	350
Isolatieklasse	II
Energie klasse	A+
Aantal op 16A C curve	40
Aantal op 16A D curve	65
Inrush current driver	

### Garantie en certificatie

Levensduur (u)	54.000 L80B50
Garantie (jaar)	5
ENEC	nee

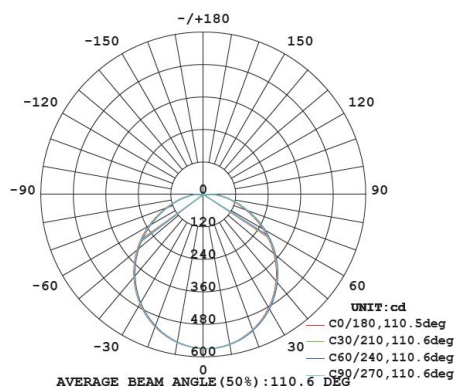
### Lichttechnische eigenschappen

Lichtbundel(*)	120
Kleurtemperatuur (K)	4000
Kleurweergave CRI	82
UGR	<23
Kleurvastheid SDCM	3
Lumen output (Lm)	920
Lm/W	91
Flux code	
Ledchip	SMD2835
Ledfabrikant	Honglitronic
Aantal LEDs	99
Fotobiologische klasse	RG1

### Afmeting en materiaal eigenschappen

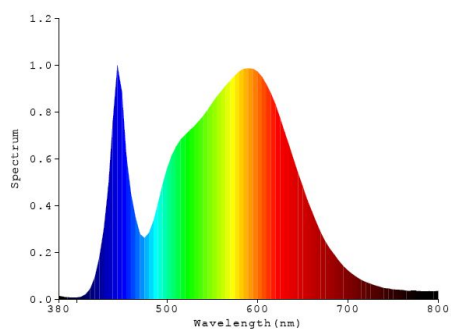
Afmetingen (LxBxH)	290x290x103mm
Gewicht (kg)	1,675
Kleur	wit RAL9003
Werktemperatuur (°C)	-20~+50
IP waarde	IP65
IK waarde	IK10
UV bestendig	ja
Zeewater bestendig	nee
UL 94	
Aantal in bulk	4
Aantal op pallet	0
Minimum bestelaantal	1
Stockartikel	nee

### Lumen distribution

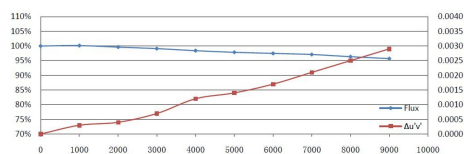


### Distance curve:

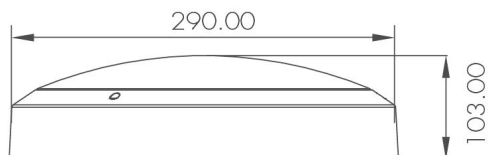
### Spectrum distribution



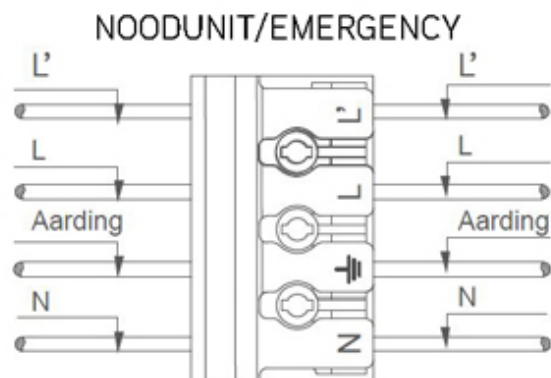
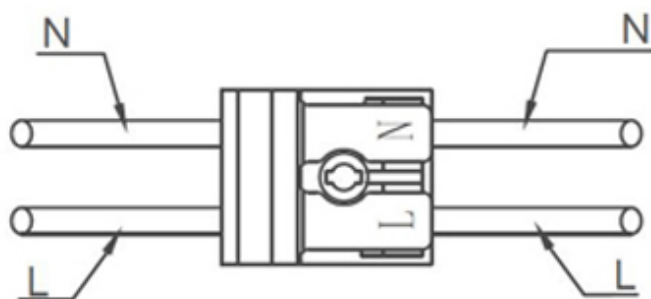
### Lumendrop



### Afmetingen



### Aansluitschema



L' = 230V continu  
L = 230V after switch