


Omschrijving:

Led armatuur Sola 10W 3000K IP65 IK10 nood



LED armatuur SOLA met ingebouwde noodunit van 3h. Slagvaste polycarbonaat behuizing IP65 IK10. Voorzien van 'toolless' aansluitklemmen voor een snelle en makkelijke montage. Met kabelingangen langs boven en zijkant. Met ingebouwde noodunit 3 uur, lichtoutput bij nood 10%.

Technische eigenschappen

Referentie	SO103EME
EAN code	5420076243364
ETIM code	EC002892

Elektrische eigenschappen

Systeem vermogen (W)	10
LED vermogen (W)	9
Aansluitspanning (Vac)	200-240
Frequentie (Hz)	50
Driver inbegrepen	ja
Driver intern/extern	intern
Dimbaar	nee
Flicker free	ja
Power factor	0,95
Aansluitkabel	no
Driver output (V)	16-60
Driver output (mA)	350
Isolatieklasse	II
Energie klasse	A+
Aantal op 16A C curve	40
Aantal op 16A D curve	65
Inrush current driver	

Garantie en certificatie

Levensduur (u)	54.000 L80B50
Garantie (jaar)	5
ENEC	nee

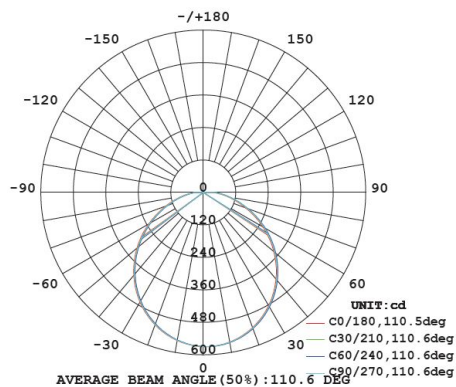
Lichttechnische eigenschappen

Lichtbundel(*)	120
Kleurtemperatuur (K)	3000
Kleurweergave CRI	82
UGR	<23
Kleurvastheid SDCM	3
Lumen output (Lm)	860
Lm/W	86
Flux code	
Ledchip	SMD2835
Ledfabrikant	Honglitronec
Aantal LEDs	99
Fotobiologische klasse	RG1

Afmeting en materiaal eigenschappen

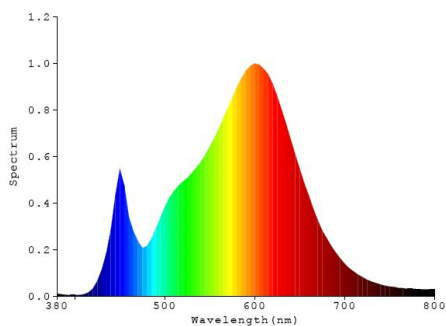
Afmetingen (LxBxH)	290x290x103mm
Gewicht (kg)	1,675
Kleur	wit RAL9003
Werktemperatuur (°C)	-20~+50
IP waarde	IP65
IK waarde	IK10
UV bestendig	ja
Zeewater bestendig	nee
UL 94	
Aantal in bulk	4
Aantal op pallet	0
Minimum bestelaantal	1
Stockartikel	nee

Lumen distribution

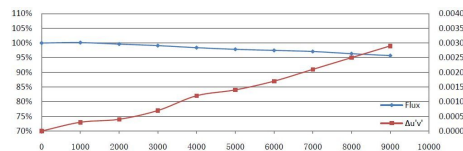


Distance curve:

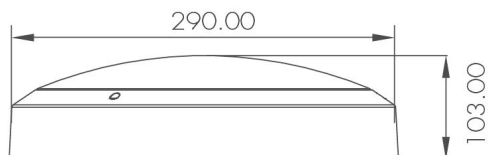
Spectrum distribution



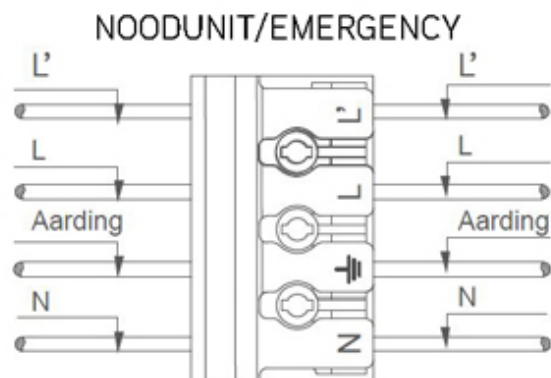
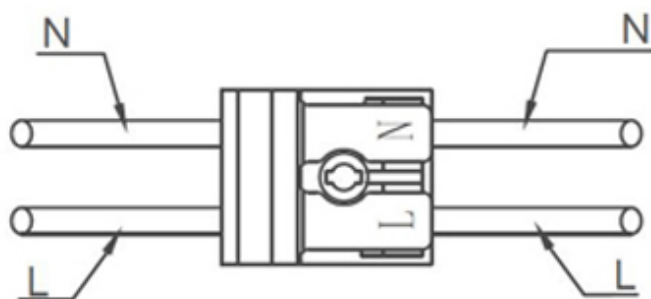
Lumendrop



Afmetingen



Aansluitschema



L' = 230V continu
L = 230V after switch