




Lineaconnect is een functioneel ledlijnmateriaal in aluminium dat op een eenvoudige en snelle manier kan gekoppeld worden. De transparante voedingskabel, onzichtbare beugels voor opbouwmontage en de benodigde accessoires voor koppelen in lijn worden standaard meegeleverd. Type LCU is uitgerust met een zwart anti-verblindingsraster waardoor een extreem lage UGR bekomen wordt. Lengte 1,2m 40W, efficiëntie tot 90lm/W, standaard dimbaar 1-10V. Maximum 20 stuks (40W) kunnen in één lijn gekoppeld worden.



Technische eigenschappen

Referentie	LCU403W
EAN code	5420076207878
ETIM code	EC002892

Elektrische eigenschappen

Systeem vermogen (W)	37,4
LED vermogen (W)	37
Aansluitspanning (Vac)	180-264VAC
Frequentie (Hz)	47-63
Driver inbegrepen	ja
Driver intern/extern	intern
Driver merk	
Driver type	
Dimbaar	1-10V
Flicker free	ja
Power factor	0,95
Aansluitkabel	no
Driver output (V)	42
Driver output (mA)	800
Isolatieklasse	I
Energie klasse	A+
Aantal op 16A C curve	25
Aantal op 16A D curve	39
Inrush current driver	<30A

Garantie en certificatie

ENEC	nee
Garantie (jaar)	5 (exclusief batterijen)

Lichttechnische eigenschappen

Lichtbundel(°)	34
Kleurtemperatuur (K)	3000
Kleurweergave CRI	84
UGR	<10
Kleurvastheid SDCM	3
Lumen output (Lm)	3200
Lm/W	90
Flux code	65 89 98 100 100
Ledchip	SMD3030

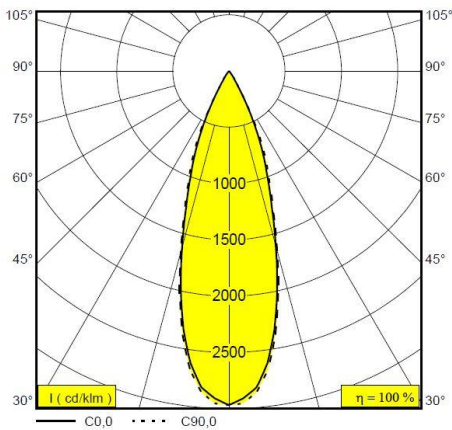
Ledfabrikant	Osram
Aantal LEDs	42
Fotobiologische klasse	RG0

Afmeting en materiaal eigenschappen

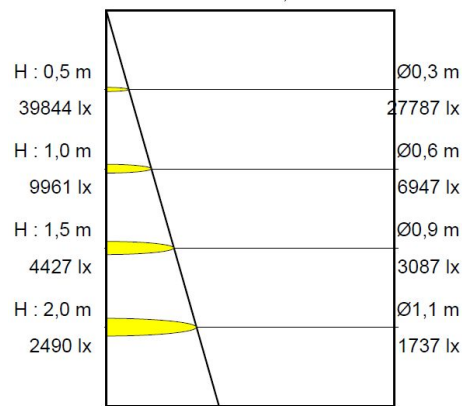
Afmetingen (LxBxH)	1148x49x64mm
Gewicht (kg)	1,8
Kleur	wit RAL9016
Werktemperatuur (°C)	-20~+45
IP waarde	IP20
IK waarde	IK06
UV bestendig	ja
Zeewater bestendig	nee
UL 94	
Aantal in bulk	9
Aantal op pallet	
Minimum bestelaantal	1
Stockartikel	ja

LCU403W - Lineaconnect 1,2m 40W 3000K UGR<10 wit

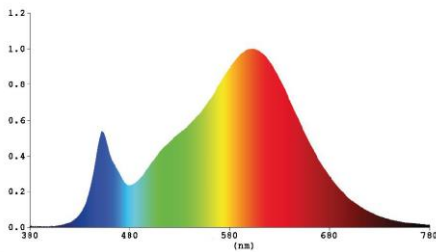
Lumen distribution



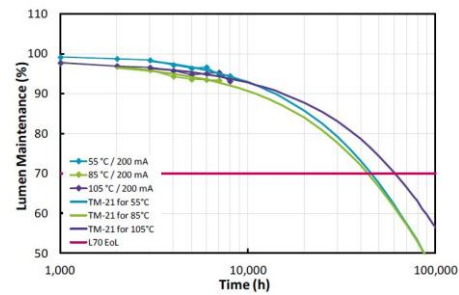
Distance curve:



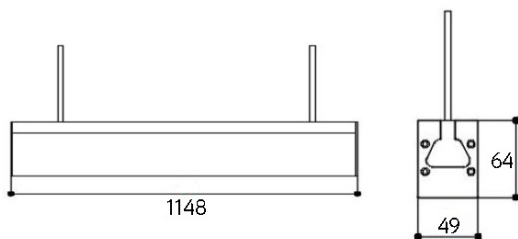
Spectrum distribution



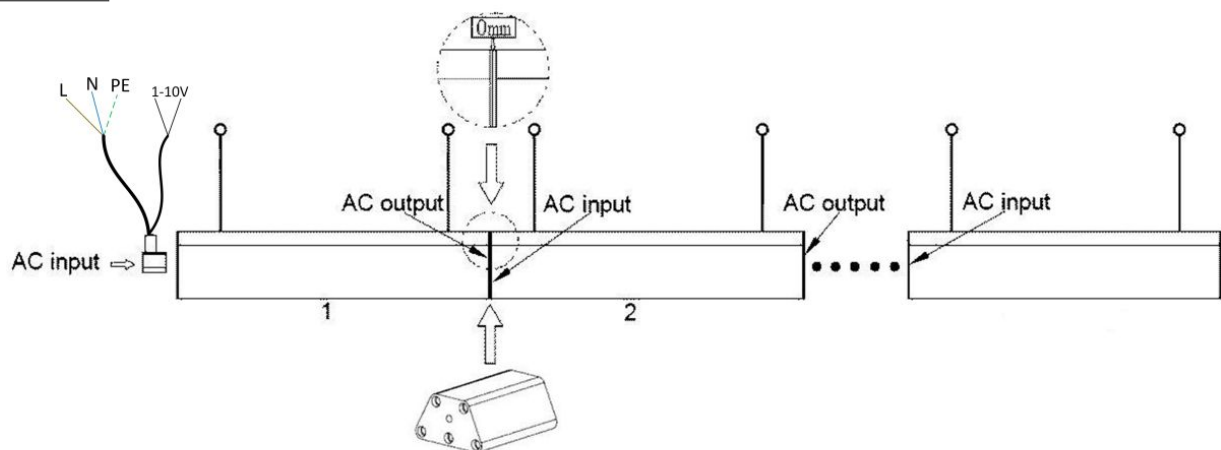
Lumendrop



Afmetingen



Aansluitschema



Current draw 1-10V < 1mA