
















## LC404W - Lineaconnect 1,2m 40W 4000K wit



Lineaconnect is een functioneel ledlijnarmatuur in aluminium dat op een eenvoudige en snelle manier kan gekoppeld worden. De transparante voedingskabel, onzichtbare beugels voor opbouwmontage en de benodigde accessoires voor koppelen in lijn worden standaard meegeleverd. Type LC is uitgerust met een matte diffuser voor een egaal en niet verblindende verlichting. Lengte 1,2m 40W, efficiëntie tot 100lm/W, standaard dimbaar 1-10V. Maximum 20 stuks (40W) kunnen in één lijn gekoppeld worden.

|   |   |   |   |   |   |   |   |   |   |  |   |   |   |   |
|---|---|---|---|---|---|---|---|---|---|--|---|---|---|---|
|  |  |  |  |  |  |  |  |  |  |  |  |  |  |  |
| IP20  | IK06  | 60x100  | 5   | tot 100   | 0,95  | 50.000<br>L80B20  | JA  | 84  | 4000  | 1-10V  | SMD2835   | 21  | NEE   | JA  |

### Technische eigenschappen

|            |               |
|------------|---------------|
| Referentie | LC404W        |
| EAN code   | 5420076207908 |
| ETIM code  | EC002892      |

### Elektrische eigenschappen

|                        |            |
|------------------------|------------|
| Systeem vermogen (W)   | 38,8       |
| LED vermogen (W)       | 38         |
| Aansluitspanning (Vac) | 180-264VAC |
| Frequentie (Hz)        | 47-63      |
| Driver inbegrepen      | ja         |
| Driver intern/extern   | intern     |
| Driver merk            |            |
| Driver type            |            |
| Dimbaar                | 1-10V      |
| Flicker free           | ja         |
| Power factor           | 0,95       |
| Aansluitkabel          | no         |
| Driver output (V)      | 42         |
| Driver output (mA)     | 800        |
| Isolatieklasse         | I          |
| Energie klasse         | A+         |
| Aantal op 16A C curve  | 25         |
| Aantal op 16A D curve  | 39         |
| Inrush current driver  | <30A       |

### Garantie en certificatie

|                 |                          |
|-----------------|--------------------------|
| ENEC            | nee                      |
| Garantie (jaar) | 5 (exclusief batterijen) |

### Lichttechnische eigenschappen

|                      |                  |
|----------------------|------------------|
| Lichtbundel(*)       | 60x100           |
| Kleurtemperatuur (K) | 4000             |
| Kleurweergave CRI    | 84               |
| UGR                  | 21               |
| Kleurvastheid SDCM   | 3                |
| Lumen output (Lm)    | 3800             |
| Lm/W                 | 100              |
| Flux code            | 65 89 98 100 100 |
| Ledchip              | SMD2835          |

|                        |                        |
|------------------------|------------------------|
| Ledfabrikant           | San'an Optoelectronics |
| Aantal LEDs            | 96                     |
| Fotobiologische klasse | RG0                    |

### Afmeting en materiaal eigenschappen

|                      |              |
|----------------------|--------------|
| Afmetingen (LxBxH)   | 1125x49x64mm |
| Gewicht (kg)         | 1,8          |
| Kleur                | wit RAL9016  |
| Werktemperatuur (°C) | -20~+45      |
| IP waarde            | IP20         |
| IK waarde            | IK06         |
| UV bestendig         | ja           |
| Zeewater bestendig   | nee          |
| UL 94                |              |
| Aantal in bulk       | 9            |
| Aantal op pallet     |              |
| Minimum bestelaantal | 1            |
| Stockartikel         | ja           |

## LC404W - Lineaconnect 1,2m 40W 4000K wit

### Lumen distribution



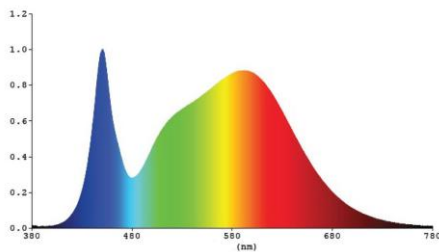
60°x100°

W=3~5m

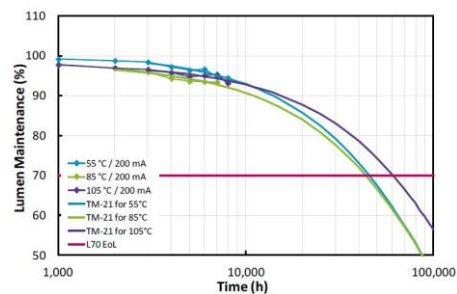
H=6~9m

### Distance curve:

### Spectrum distribution

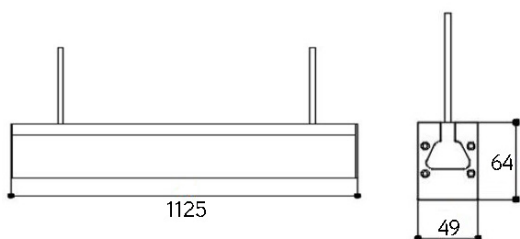


### Lumendrop

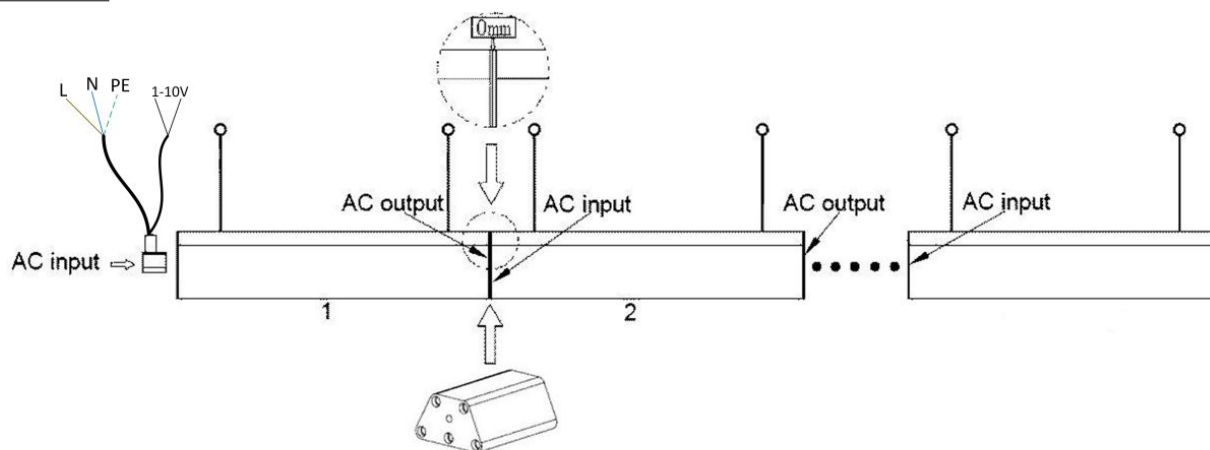


## LC404W - Lineaconnect 1,2m 40W 4000K wit

### Afmetingen



### Aansluitschema



Current draw 1-10V < 1mA