
















LC403W - Lineaconnect 1,2m 40W 3000K wit



Lineaconnect is een functioneel ledlijnarmatuur in aluminium dat op een eenvoudige en snelle manier kan gekoppeld worden. De transparante voedingskabel, onzichtbare beugels voor opbouwmontage en de benodigde accessoires voor koppelen in lijn worden standaard meegeleverd. Type LC is uitgerust met een matte diffuser voor een egaal en niet verblindende verlichting. Lengte 1,2m 40W, efficiëntie tot 100lm/W, standaard dimbaar 1-10V. Maximum 20 stuks (40W) kunnen in één lijn gekoppeld worden.

														
IP20	IK06	60x100	5	tot 92	0,95	50.000 L80B20	JA	84	3000	1-10V	SMD2835	21	NEE	JA

Technische eigenschappen

Referentie	LC403W
EAN code	5420076230470
ETIM code	EC002892

Elektrische eigenschappen

Systeem vermogen (W)	38,8
LED vermogen (W)	38
Aansluitspanning (Vac)	180-264VAC
Frequentie (Hz)	47-63
Driver inbegrepen	ja
Driver intern/extern	intern
Driver merk	
Driver type	
Dimbaar	1-10V
Flicker free	ja
Power factor	0,95
Aansluitkabel	no
Driver output (V)	42
Driver output (mA)	800
Isolatieklasse	I
Energie klasse	A+
Aantal op 16A C curve	25
Aantal op 16A D curve	39
Inrush current driver	<30A

Garantie en certificatie

ENEC	nee
Garantie (jaar)	5 (exclusief batterijen)

Lichttechnische eigenschappen

Lichtbundel(°)	60x100
Kleurtemperatuur (K)	3000
Kleurweergave CRI	84
UGR	21
Kleurvastheid SDCM	3
Lumen output (Lm)	3600
Lm/W	92
Flux code	65 89 98 100 100
Ledchip	SMD2835

Ledfabrikant	San'an Optoelectronics
Aantal LEDs	96
Fotobiologische klasse	RG0

Afmeting en materiaal eigenschappen

Afmetingen (LxBxH)	1125x49x64mm
Gewicht (kg)	1,8
Kleur	wit RAL9016
Werktemperatuur (°C)	-20~+45
IP waarde	IP20
IK waarde	IK06
UV bestendig	ja
Zeewater bestendig	nee
UL 94	
Aantal in bulk	9
Aantal op pallet	
Minimum bestelaantal	1
Stockartikel	ja

LC403W - Lineaconnect 1,2m 40W 3000K wit

Lumen distribution



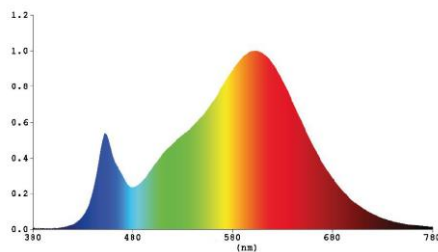
60°x100°

W=3~5m

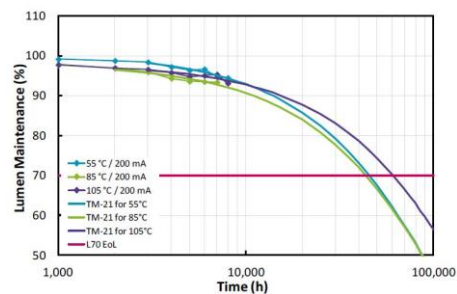
H=6~9m

Distance curve:

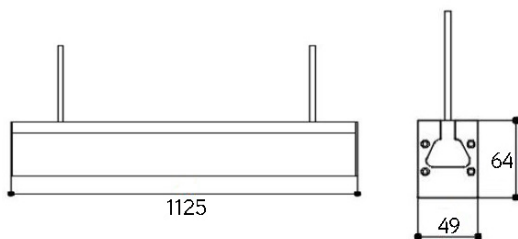
Spectrum distribution



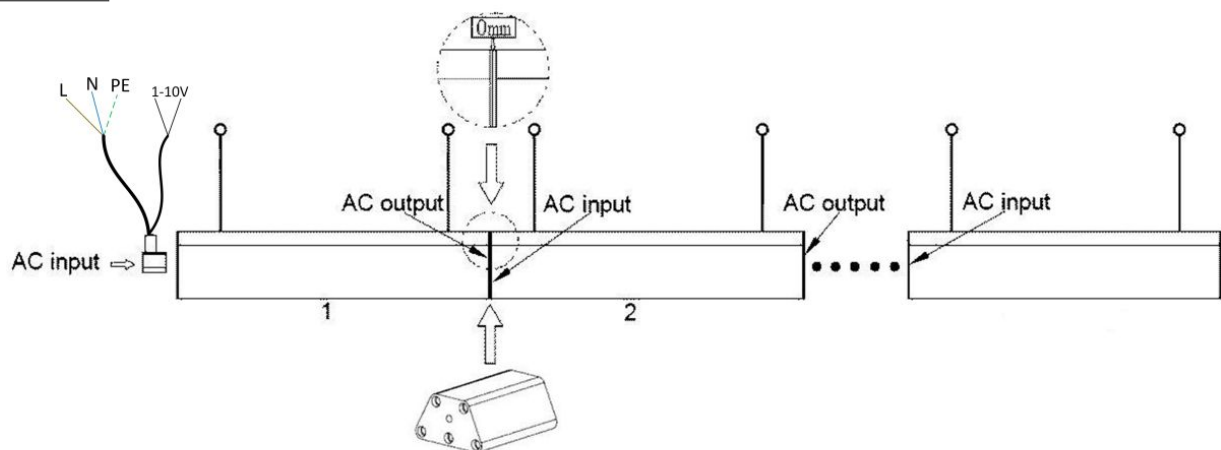
Lumendrop



Afmetingen



Aansluitschema



Current draw 1-10V < 1mA