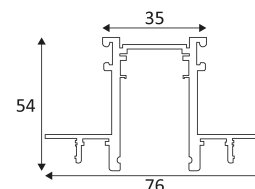


# TRACK 48VDC RECESSED

- Inbouwrail 48Vdc.
- Omvormer afzonderlijk te bestellen.
- Afwerkplamuur om aan te brengen.
- De voeding kan op afstand worden geplaatst ofwel in de rail worden voorzien via een daarbij horende doos (TR25005 + CD144 of TR37505)
- Maximaal 20 meter in een doorlopende lijn en 400W.





CODE	KLEUR	MATERIAAL	DC	L (mm)
TR26005	MAT ZWART	ALUMINIUM	DC 48V MAX 9,5A	1000
TR26105	MAT ZWART	ALUMINIUM	DC 48V MAX 9,5A	2000
TR26205	MAT ZWART	ALUMINIUM	DC 48V MAX 9,5A	3000

## TOEBEHOREN

## OMSCHRIJVING




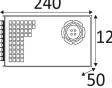
## VOEDING

TR24605	MAT ZWART	VOEDING + KABEL 150CM		
---------	-----------	-----------------------	---	---

## VERBINDINGEN

TR24705	MAT ZWART	ELEKTRISCHE VERBINDING		
TR24905	MAT ZWART	ELEK VERBINDING + KABEL VOOR TR243/244/245 TR263/264/265		
TR24805	MAT ZWART	MECHANISCHE VERBINDING		
TR26305	MAT ZWART	VERBINDING L 90° PLAFOND MET TR24805		
TR26405	MAT ZWART	VERBINDING L 90° WAND BINNEN MET TR24805		
TR26505	MAT ZWART	VERBINDING L 90° WAND BUITEN MET TR24805		

## OMVORMERS

TR25005	MAT ZWART	DOOS VOOR OMVORMER 100W		
TR37505	MAT ZWART	OMVORMER 250W 48V MET DOOS		
CD144		OMVORMER 100W 48V		
CD145		OMVORMER 200W 48V		
CD146		OMVORMER 450W 48V		

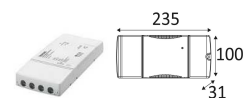
## TOEBEHOREN

## OMSCHRIJVING

## DIMBARE OMVORMERS

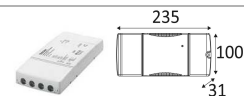
CD165

DRIVER 75W 48V DALI



CD166

DRIVER 150W 48V DALI



## EINDKAP



Inbouw Plafondmontage alleen.

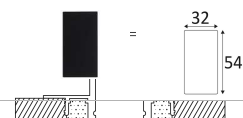
TR25505

MAT. ZWART

EINDKAP



Alleen voor binnengebruik.



Bescherming tegen het binnendringen van lichaam &gt;12mm. Zonder bescherming tegen water.



Product aangedreven door een laag voltage (SELV) die niet groter is dan 50V (AC RMS).



CE gekeurd.



Voeding afzonderlijk te bestellen.



Aan te sluiten op een constante spanning Led voeding van 48VDC.



3 jaar garantie.