


OPTIX LINEAR SURFACE 1200 D/I LUMI
HCL TW ALU SSC

Artikelnummer 2023861

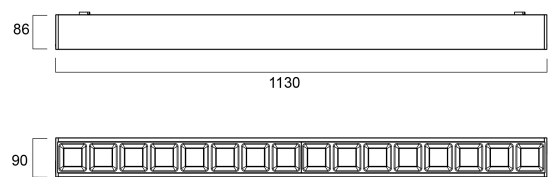
Concord



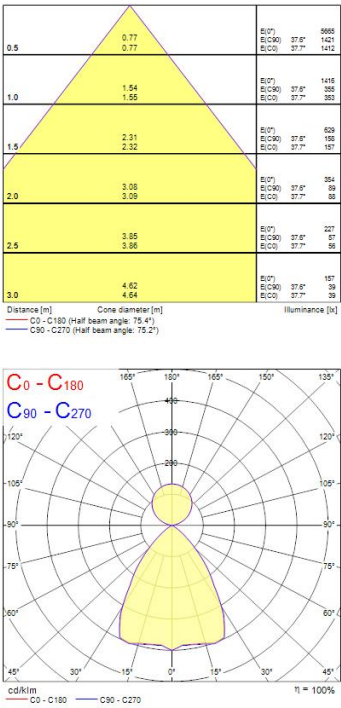
OPTIX LINEAR SURFACE 1200 D/I LUMI HCL TW ALU SSC is a suspended linear luminaire for office and education applications with Aluminised plastic extra low glare optics and RAL9016 colour fixture body. SylSmart Standalone controlled tunable white light engine. 2700-6200K Tunable White LED, chromaticity tolerance of 3-step MacAdam ellipse. For 2700K - Colour rendering index Ra >98; Melanopic Ratio MEER: 0.523; Fidelity Index Rf: 91; Gamut Index Rg: 101. For 4000K - Colour rendering index Ra >96; Melanopic Ratio MEER: 0.821; Fidelity Index Rf: 95; Gamut Index Rg: 101. For 6200K - Colour rendering index Ra >98; Melanopic Ratio MEER: 1.084; Fidelity Index Rf: 96; Gamut Index Rg: 99. For 4000K luminous flux: 3550lm. Power consumption: 39W. Luminaire efficacy: 91lm/W. UGR<16 Luminance at 65°<200 Cd/m2, IK07, IP20. Photobiological safety risk group 0. Electrical protection Class I. Glow wire test 850°C. 68,000hrs L80B20 lifespan.

Technische activa

Afmetingen (mm)



Fotometrie



OPTIX LINEAR SURFACE 1200 D/I LUMI
HCL TW ALU SSC

Artikelnummer 2023861

Concord

General data

Productnaam	OPTIX LINEAR SURFACE 1200 D/I LUMI HCL TW ALU SSC
Technologie	LED LumiNature
Lampvoet	N/A
Behuizing	Staal
Montage	Pendel
Type armatuur (open/gesloten)	Ingesloten
Algemene toepassing	Onderwijs, Kantoor
Omgevingstemperatuur (°C)	10°C...+25°C
Werkingstemperatuur (°)	25
ETIM klasse	EC002892
Garantie	5 jaar

Optical data

Lichtstroom	3540
Lumenstroom armatuur (lm)	3540
Efficiëntie armatuur lm/W	91
Lichtkleur	Tunable White HCL
CRI (Ra)	95
Kleurafwijking in de tijd	3
Initiële kleurvariatie (SDCM)	SDCM3
Type licht distributie	Symmetric
Luminantiecontrole	< 16
Photobiological Risk Group	RG1

Electrical data

Totaal energieverbruik (W)	39
Primaire voedingsspanning min	220
Primaire voedingsspanning max	240
Lamp arbeidsfactor	0.95
Elektrische beschermingsklasse	Klasse I
Voorschakelapparaat vereist	Nee
Type ballast	LED constante stroom driver
Dimbaar	Yes
Dimtechnologie	SylSmart SSC
Minimum dimniveau (%)	1
Stuurstroom driver (mA)	165
Inschakelstroom (A)	23
Energie-efficiëntieklasse (A->G) van de lichtbron in dit product	E
Nominale frequentie (Hz)	50/60Hz
Max. Armaturen per 10A C automaat	13
Max. Armaturen per 16A C automaat	19
Aansluitbare geleider doorsnede max	2.5

Lifetime data

Gemiddelde nominale levensduur - L70 B50	100000
Gemiddelde nominale levensduur - L80 B20	68000

Physical data

Kleur behuizing	RAL 9016 - Traffic white / Bezel
IP waarde	IP20
IK waarde	IK07
Afwerking diffusor	Mat/satin
Materiaal diffusor	PC Polycarbonaat
Lengte (mm)	1129
Breedte (mm)	90
Hoogte (mm)	80
Gewicht (kg)	3.5

OPTIX LINEAR SURFACE 1200 D/I LUMI HCL TW ALU SSC

Artikelnummer 2023861

Concord

Packaging

EAN code	5025768238613
Enkele lengte verpakking (cm)	119.0
Enkele breedte verpakking (cm)	10.0
Hoogte eenheidsverpakking (cm)	11.0
DUN14 (inner)	05025768238613
Eenheden per omdoos	1
Lengte omdoos (cm)	119.0
Breedte omdoos (cm)	10.0
Diepte omdoos (cm)	11.0

Safety data

Gloeidraad test (°)	850
Optimale bedrijfsomstandigheden (°C)	10-25