



OPTIX SURFACE 1200x200 2 LINE TW ALU SSC EM

Artikelnummer 2023767

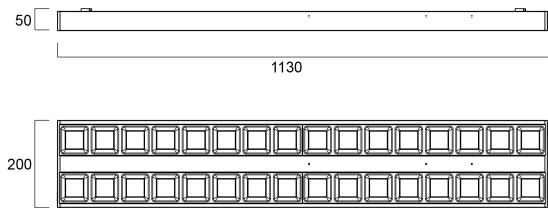
Concord



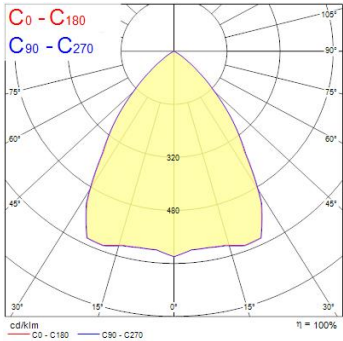
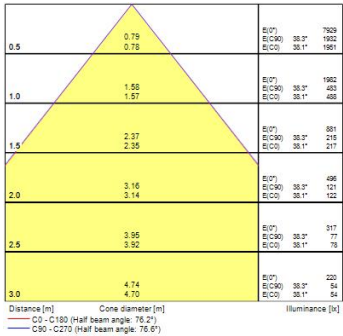
OPTIX SURFACE 1200x200 2 LINE TW ALU SSC EM is a high efficacy low glare luminaire for office and education applications. Suitable for surface and suspended mounting. Size: 1129x200x45mm. Aluminised plastic extra low glare optics in 2 lines configuration. White RAL9016 fixture body. SylSmart Standalone control for colour tuning. 3hr maintained emergency version. Tunable White LED, CRI>80, chromaticity tolerance of 3-step MacAdam ellipse. Luminous flux 3200lm. Power consumption 34W. Luminaire efficacy 94lm/W. Lifespan: 60,000 hours L90B10. UGR<16, Luminance at 65°<200 Cd/m², IK07, IP20. Photobiological safety risk group 0. Electrical protection Class I. Glow wire test 850°C.

Technische activa

Afmetingen (mm)



Fotometrie



OPTIX SURFACE 1200x200 2 LINE TW

ALU SSC EM

Artikelnummer 2023767

Concord

General data

Productnaam	OPTIX SURFACE 1200x200 2 LINE TW ALU SSC EM
Technologie	LED (3 SDCM)
Lampvoet	N/A
Behuizing	Staal
Montage	Plafondopbouw
Type armatuur (open/gesloten)	Ingesloten
Algemene toepassing	Onderwijs, Kantoor
Omgevingstemperatuur (°C)	10°C...+25°C
Werkingstemperatuur (°)	25
ETIM klasse	EC002892
Garantie	5 jaar

Optical data

Lichtstroom	3200
Lumenstroom armatuur (lm)	3200
Lichtstroom (nominaal) (lm)	3200
Efficiëntie armatuur lm/W	94
Lichtkleur	Tunable White
CRI (Ra)	80
Initiële kleurvariatie (SDCM)	SDCM3
Type licht distributie	Symmetric
Luminantiecontrole	< 16
Photobiological Risk Group	RG0
Luminous flux (emergency) (lm)	85
Nood duur (u)	3

Electrical data

Totaal energieverbruik (W)	34
Primaire voedingsspanning min	220
Primaire voedingsspanning max	240
Lamp arbeidsfactor	0.97
THD (bij 230 V, 50 Hz, volledige belasting, bij 100% dimniveau) ≤ xx.x %	10
Elektrische beschermingsklasse	Klasse I
Voorschakelapparaat vereist	Nee
Type ballast	LED constante stroom driver
Dimbaar	Yes
Dimtechnologie	SylSmart SSC
Stuurstroom driver (mA)	600
Inschakelstroom (A)	29
Duur inschakelstroom (µs)	180
Energie-efficiëntieklasse (A->G) van de lichtbron in dit product	D
Nominale frequentie (Hz)	50/60Hz
Flickerratio (%)	Ultra laag (5% of minder)
Max. Armaturen per 10A C automaat	21
Max. Armaturen per 13A C automaat	28
Max. Armaturen per 16A C automaat	36
Max. Armaturen per 20A C automaat	45
Max. Armaturen per 10A B automaat	13
Max. Armaturen per 13A B automaat	17
Max. Armaturen per 16A B automaat	22
Max. Armaturen per 20A B automaat	27
Aansluitbare geleider doorsnede min	2.5
Aansluitbare geleider doorsnede max	2.5

Lifetime data

Gemiddelde nominale levensduur - L70 B50	120000
Gemiddelde nominale levensduur - L80 B20	120000
Gemiddelde nominale levensduur - L90 B10	60000

OPTIX SURFACE 1200x200 2 LINE TW ALU SSC EM

Artikelnummer 2023767

Concord

Physical data

Kleur behuizing	RAL 9016 - Traffic white / Bezel
IP waarde	IP20
IK waarde	IK07
Afwerking diffusor	Mat/satin
Materiaal diffusor	PC Polycarbonaat
Lengte (mm)	1129
Breedte (mm)	200
Hoogte (mm)	45
Gewicht (kg)	5.0

Packaging

EAN code	5025768237678
Enkele lengte verpakking (cm)	117.0
Enkele breedte verpakking (cm)	22.5
Hoogte eenheidsverpakking (cm)	6.8
DUN14 (inner)	05025768237678
Eenheden per omdoos	1
Lengte omdoos (cm)	117.0
Breedte omdoos (cm)	22.5
Diepte omdoos (cm)	6.8

Safety data

Gloeidraad test (°)	850
Optimale bedrijfsomstandigheden (°C)	10-25