


RAXA WALLWASHER 1200 CRI90 4000K WHITE

Artikelnummer 2016469

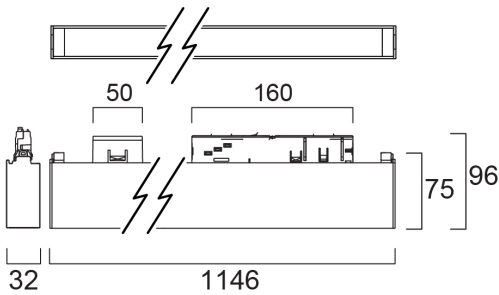
Concord



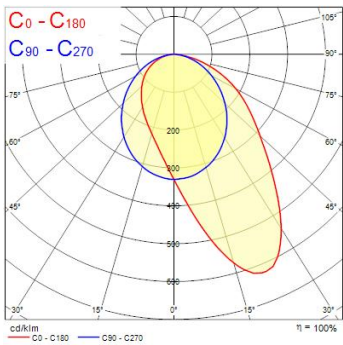
Raxa presents a refined solution for lighting needs, combining aesthetic finesse with functional excellence Raxa is a modular linear track system, easy and fast to install on 3-circuit tracks Specific track adaptor that guarantees a safe electrical connection Aluminum body with a slim profile, 32mm only, neat and seamless installation on OneTrack Wallwasher diffuser, asymmetric light beam angle:48° x 83° Textured white finishing colour. Light color temperature: 4000K, neutral white, Total system power: 29W, Fixture lumen output: 2900lm, efficacy: 100lm/W, Ra90 typical, LED chromacity: 3 step MacAdam ellipse (SDCM3), IR/UV free light source without heat radiation, low flicker, non-dimmable driver Suitable for installation on 3-circuit tracks, please check compatibility list. COMPATIBLE WITH OneTrack, Lytespan Round, Lytespan H-Track. Electrical protection: Class I. Degree of protection: IP20, suitable for indoor environment only Nominal product dimensions: L.1146mmx32mmx75mm

Technische activa

Afmetingen (mm)



Fotometrie



RAXA WALLWASHER 1200 CRI90 4000K
WHITE

Artikelnummer 2016469

Concord

General data

Productnaam	RAXA WALLWASHER 1200 CRI90 4000K WHITE
Technologie	LED
Lampvoet	N/A
Behuizing	Aluminium
Montage	Railmontage
Algemene toepassing	Musea & Galleries, Kantoor, Retail
Omgevingstemperatuur (°C)	1°C...+25°C
ETIM klasse	EC001744
Garantie	5 jaar

Optical data

Lichtstroom	2900
Lumenstroom armatuur (lm)	2900
Efficiëntie armatuur lm/W	100
Kleurtemperatuur (K)	4000
Lichtkleur	Neutraalwit
CRI (Ra)	90
Initiële kleurvariatie (SDCM)	SDCM3
Asymmetrische bundelhoek (°)	48x83
Type licht distributie	Asymmetric
Luminantiecontrole	< 24
Photobiological Risk Group	RG0

Electrical data

Totaal energieverbruik (W)	29
Stroom (A)	0.60
Primaire voedingsspanning min	220.0
Primaire voedingsspanning max	240.0
Lamp arbeidsfactor	0.96
THD (bij 230 V, 50 Hz, volledige belasting, bij 100% dimniveau) ≤ xx.x %	15
Elektrische beschermingsklasse	Klasse I
Type ballast	LED constante stroom driver
Dimbaar	Neen
Dimtechnologie	N/A
Stuurstroom driver (mA)	600
Inschakelstroom (A)	5
Duur inschakelstroom (µs)	50
Energie-efficiëntieklasse (A->G) van de lichtbron in dit product	F
Nominale frequentie (Hz)	50/60Hz
Max. Armaturen per 10A C automaat	52
Max. Armaturen per 16A C automaat	85
Max. Armaturen per 16A B automaat	50

Lifetime data

Gemiddelde nominale levensduur - L70 B50	102000
Gemiddelde nominale levensduur - L80 B50	102000
Gemiddelde nominale levensduur - L90 B50	53000
Gemiddelde nominale levensduur - L90 B10	50000

RAXA WALLWASHER 1200 CRI90 4000K WHITE

Artikelnummer 2016469

Concord

Physical data

Kleur behuizing	Wit
IP waarde	IP20
IK waarde	IK02
Afwerking diffusor	Gezandstraald
Materiaal diffusor	PC Polycarbonaat
Afwerking reflector	Mat
Lengte (mm)	1146
Breedte (mm)	32
Hoogte (mm)	75
Gewicht (kg)	1.355

Packaging

EAN code	5025768164691
Enkele lengte verpakking (cm)	4.5
Enkele breedte verpakking (cm)	10.5
Hoogte eenheidsverpakking (cm)	118.5
DUN14 (inner)	05025768164691
Eenheden per omdoos	1
Lengte omdoos (cm)	4.5
Breedte omdoos (cm)	10.5
Diepte omdoos (cm)	118.5

Safety data

Gloeidraad test (°)	650
Optimale bedrijfsomstandigheden (°C)	1-25